

# Z-line Suspended 53.8-90

## Up/Down

### Datablad


Z-line\_Susp\_53,8-90\_U/D\_profil\_1200mm\_PRM\_RAL9016 - EAN 5704059243986  
Z-line\_Susp\_53,8-90\_U/D\_profil\_1500mm\_PRM\_RAL9016 - EAN 5704059243993  
Z-line\_Susp\_53,8-90\_U/D\_profil\_1800mm\_PRM\_RAL9016 - EAN 5704059244006  
Z-line\_Susp\_53,8-90\_U/D\_profil\_2400mm\_PRM\_RAL9016 - EAN 5704059244013  
Z-line\_Susp\_53,8-90\_U/D\_profil\_3000mm\_PRM\_RAL9016 - EAN 5704059244983  
Z-line\_Susp\_53,8-90\_U/D\_profil\_3600mm\_PRM\_RAL9016 - EAN 5704059244990  
Z-line\_Susp\_53,8-90\_U/D\_profil\_4200mm\_PRM\_RAL9016 - EAN 5704059245003  
Z-line\_Susp\_53,8-90\_U/D\_profil\_4800mm\_PRM\_RAL9016 - EAN 5704059245010  
Z-line\_Susp\_53,8-90\_U/D\_profil\_5400mm\_PRM\_RAL9016 - EAN 5704059245027  
Z-line\_Susp\_53,8-90\_U/D\_profil\_6000mm\_PRM\_RAL9016 - EAN 5704059245034

**teamtronic**

## Z-line Suspended 53.8-90 Up/Down profil

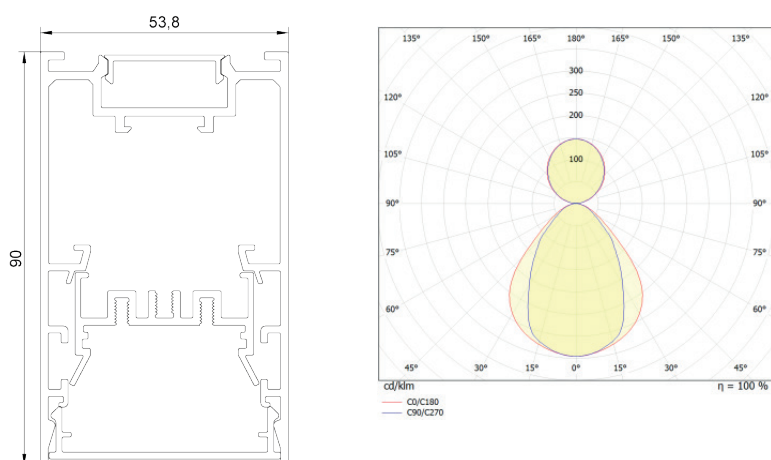


Projektbillede - Skole



Projektbillede - Skole

## Z-line Suspended 53.8-90 Up/Down Profil



### Produktsortiment

Z-line Suspended er et profil til lange nedhængte lysbånd. Profilet leveres som standard i hele længder fra 1200 mm op til 6000 mm. Alle Z-line Suspended profiler kan leveres i kundetilpassede længder efter aftale.

Profilet er fremstillet i ekstruderet aluminium med støbte endegavle. Leveres med 1 stk. PRM afskærmning til nedadgående lys samt 1 stk. opal afskærmning til opadgående lys. Profilet leveres som standard i RAL9016 (hvid) og RAL9005 (sort). Profilet kan desuden leveres i RAL9006 (lysgrå), natur elokseret aluminium eller rå alu efter aftale. Andre farver og overflader på forespørgsel.

Z-line Suspended leveres med justerbare wireophæng, som glides i sporet på profilets overside. Dette giver fleksible center-center (C/C) ophængningspunkter.

Ved projektering skal det vurderes, om det er muligt at håndtere lange profillængder, hvor det ønskes, at profilet opsættes. Vær opmærksom på leveringsforholdene: er montagedet gear til opbevaring og tillader de fysiske rammer at kunne komme rundt med lange profiler. Lysbånd, der er bestykket af lange længder, giver et

### Kits

Hos Teamtronic har vi sammensat forskellige kits, der let kan kombineres efter behov og ønsker. Vi tilbyder blandt andet EasyAir kit, BLE-sensor kit, IP44 kit med mere. Alle vores kits kan let integreres i vores profiler.

Beskrivelse af fabrikater og placering sker i samarbejde med el-installatør, de projekterende arkitekter eller rådgivende ingeniører.

Vi garanterer, at lofter, belysning og tekniske komponenter altid er i overensstemmelse med ønsker og behov inden opstart på produktion.

Ved forespørgsler på kits, som ikke er en del af vores standard kits, finder vi en løsning.

## Z-line Suspended 53.8-90 Up/Down Profil

### Installation

Profilen leveres som standard med 3 meters tilledning 5x1.5 mm. Andre længder efter aftale.

Ledningstilgang er placeret 100 mm fra profilets endegavl.

Farve på tilledning er som standard hvid ved RAL9016 profil og sort ved RAL9005 profil. Andre farver ved forespørgsel.


### Montering - Z-line Suspended profil



2 stk. wiresæt pr. Z-line Suspended profil. Ved profillængder over 2400 mm skal der tilføjes 1 stk. wireophæng pr. 1500 mm.



2 stk. hanging clips til montering af wireophæng på oversiden af Z-line Suspended profil. Ved profiler i længder over 2400 mm tilføjes 1 stk. outside clip pr. 1500 mm.



1 stk. PRM afskærmning til nedadgående lys. Profil leveres som standard med microprismatisk afskærmning. Opal afskærmning efter aftale.

1 stk. OPAL afskærmning til opadgående lys. Profilet leveres som standard med OPAL afskærmning. Andet efter aftale.



2 stk. CNC endegavle pr. Z-line Suspended profil. Leveres som standard i RAL9016 eller RAL9005. Andre farver efter aftale.



# teamtronic

Salg- og produktionsafdeling

Kratholmvej 27B  
5260, Odense S

Showroom & salgsafdeling  
Høffdingsvej 34  
2500 Valby